

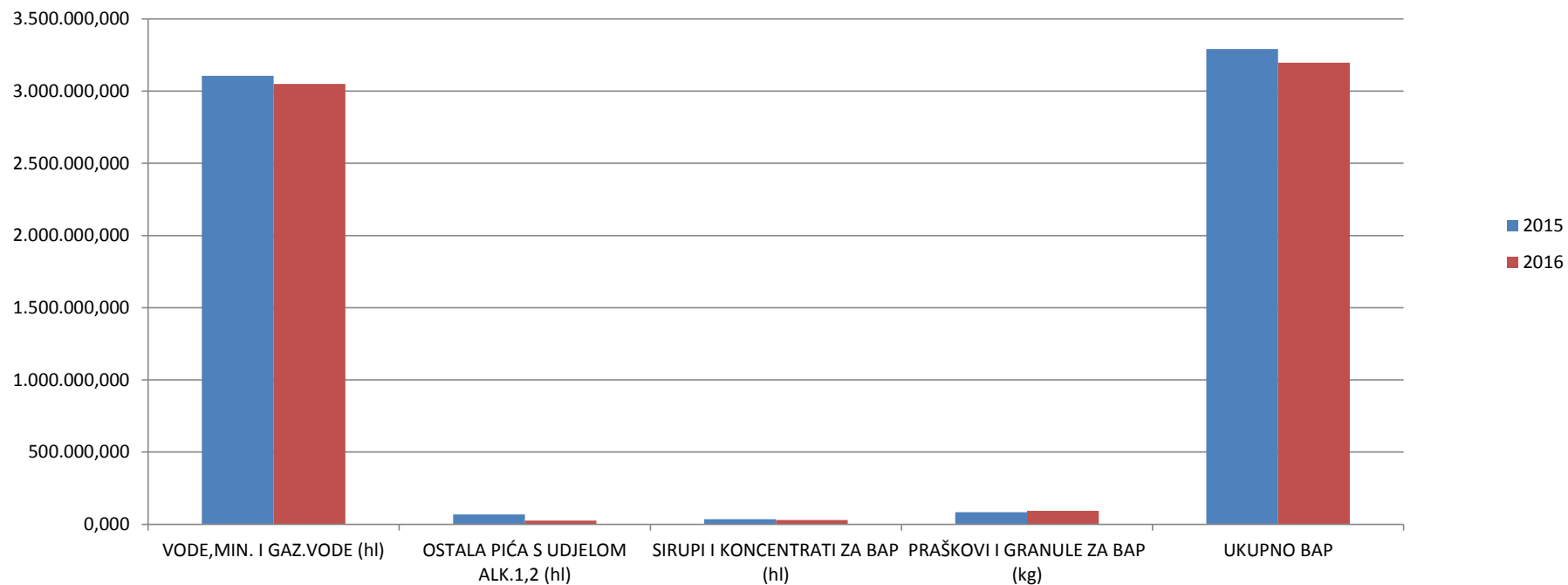
BEZALKOHOLNA PIĆA - KOLIČINSKI PRIKAZ 2016.

1. Oprezive količine i puštene u potrošnju
2. Količine uvezene i puštene u slobodan promet
3. Količine primljene iz druge države članice
4. Ukupno oporezive količine
5. Izvezene količine
6. Ukupno oporezive količine

BEZALKOHOLNA PIĆA
OPOREZIVE KOLIČINE I PUŠTENE U POTROŠNJU


Količina	VODE, MIN. I GAZ.VODE (hl)	OSTALA PIĆA S UDJELOM ALK.1,2 (hl)	SIRUPI I KONCENTRATI ZA BAP (hl)	PRAŠKOVI I GRANULE ZA BAP (kg)	UKUPNO BAP
2015	3.106.331,400	66.859,060	34.495,480	84.148,370	3.291.834,310
2016	3.050.141,150	24.922,780	29.189,550	92.494,010	3.196.747,490
2016/2015	-1,81%	-62,72%	-15,38%	9,92%	-2,89%

OPOREZIVE KOLIČINE BEZALKOHOLNIH PIĆA U 2016.



BEZALKOHOLNA PIĆA**UVEZENE KOLIČINE I PUŠTENE U SLOBODAN PROMET**

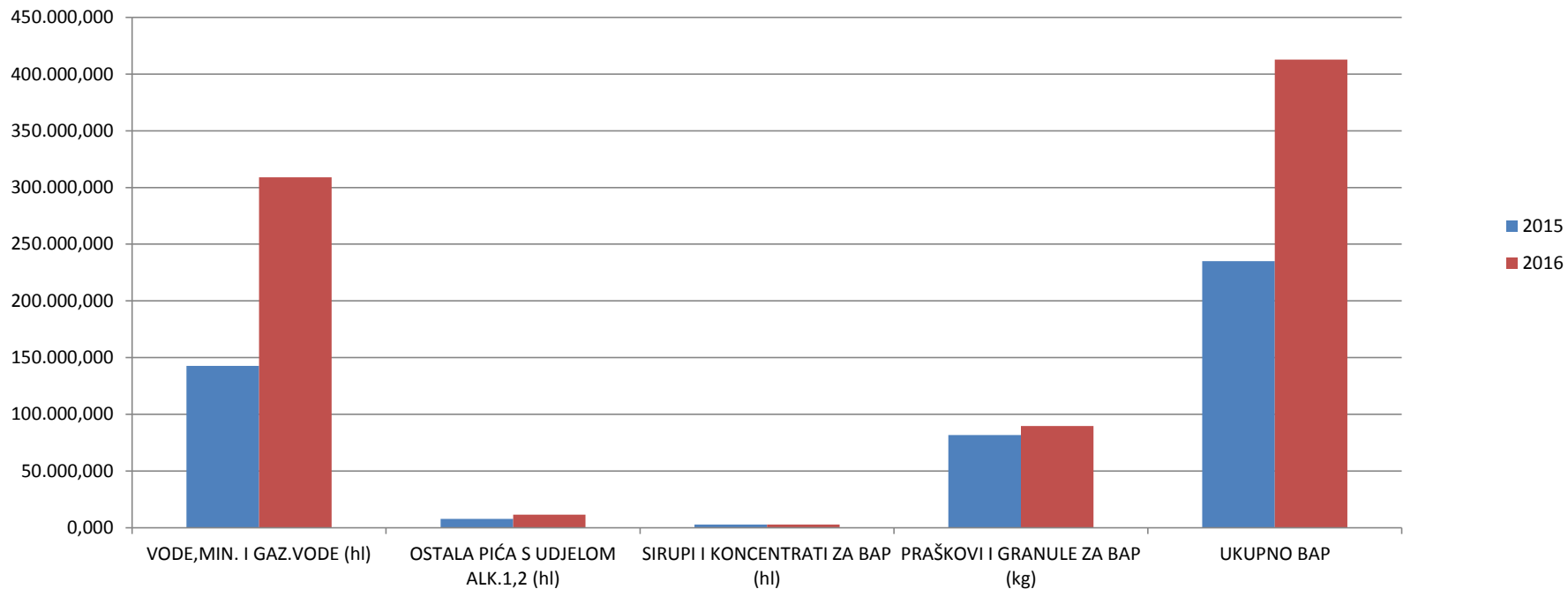
Količina	VODE, MIN. I GAZ.VODE (hl)	OSTALA PIĆA S UDJELOM ALK.1,2 (hl)	SIRUPI I KONCENTRATI ZA BAP (hl)	PRAŠKOVI I GRANULE ZA BAP (kg)	UKUPNO BAP
2015	317.578,950	3.557,670	36,000	224,000	321.396,620
2016	355.715,360	590,850	15,300	24,000	356.345,510
2016/2015	12,01%	-83,39%	-57,50%	-89,29%	10,87%

UVEZENE KOLIČINE BEZALKOHOLNIH PIĆA I PUŠTENE U SLOBODAN PROMET U 2016.

BEZALKOHOLNA PIĆA
KOLIČINE PRIMLJENE IZ DRUGE DRŽAVE ČLANICE

Količina	VODE, MIN. I GAZ.VODE (hl)	OSTALA PIĆA S UDJELOM ALK.1,2 (hl)	SIRUPI I KONCENTRATI ZA BAP (hl)	PRAŠKOVI I GRANULE ZA BAP (kg)	UKUPNO BAP
2015	142.779,280	7.806,470	2.621,750	81.765,940	234.973,440
2016	308.858,060	11.433,530	2.737,050	89.659,920	412.688,560
2016/2015	116,32%	46,46%	4,40%	9,65%	75,63%

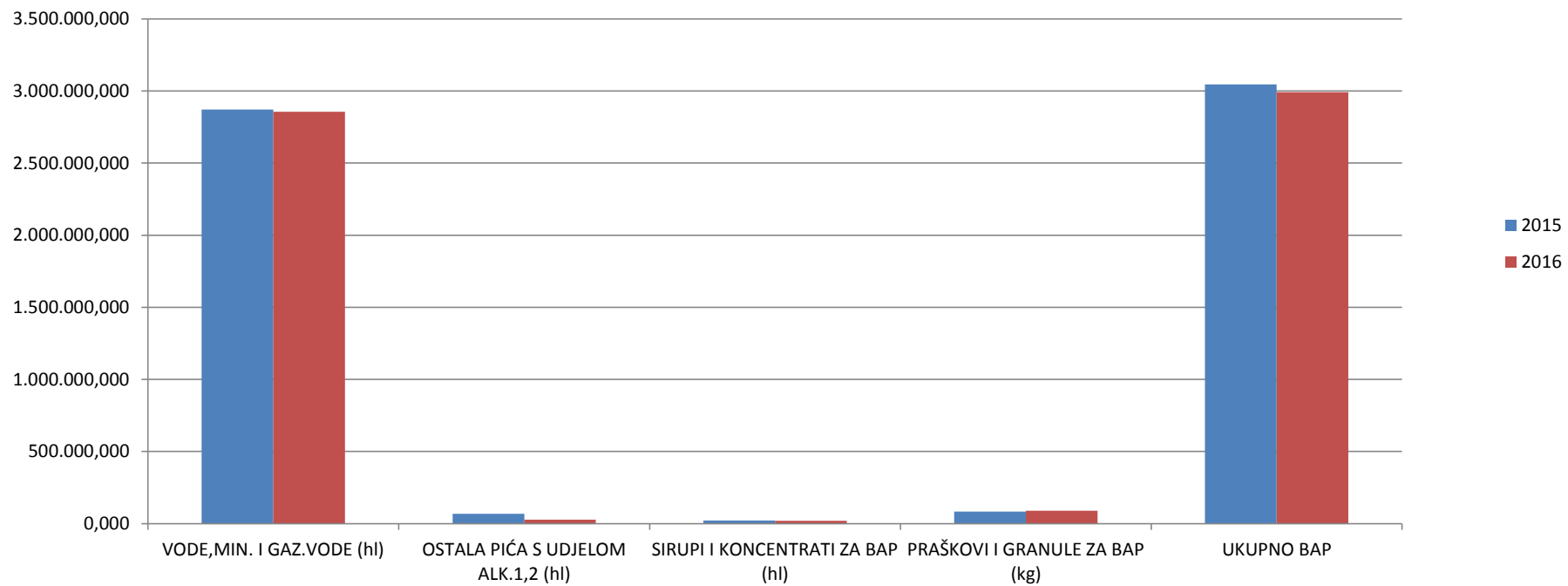
KOLIČINE BEZALKOHOLNIH PIĆA PRIMLJENE IZ DRUGE DRŽAVE ČLANICE U 2016.



BEZALKOHOLNA PIĆA
UKUPNO OPOREZIVE KOLIČINE

Količina	VODE, MIN. I GAZ.VODE (hl)	OSTALA PIĆA S UDJELOM ALK.1,2 (hl)	SIRUPI I KONCENTRATI ZA BAP (hl)	PRAŠKOVI I GRANULE ZA BAP (kg)	UKUPNO BAP
2015	2.872.616,960	68.479,560	21.925,300	83.540,340	3.046.562,160
2016	2.856.296,810	27.021,550	18.791,840	90.061,520	2.992.171,720
2016/2015	-0,57%	-60,54%	-14,29%	7,81%	-1,79%

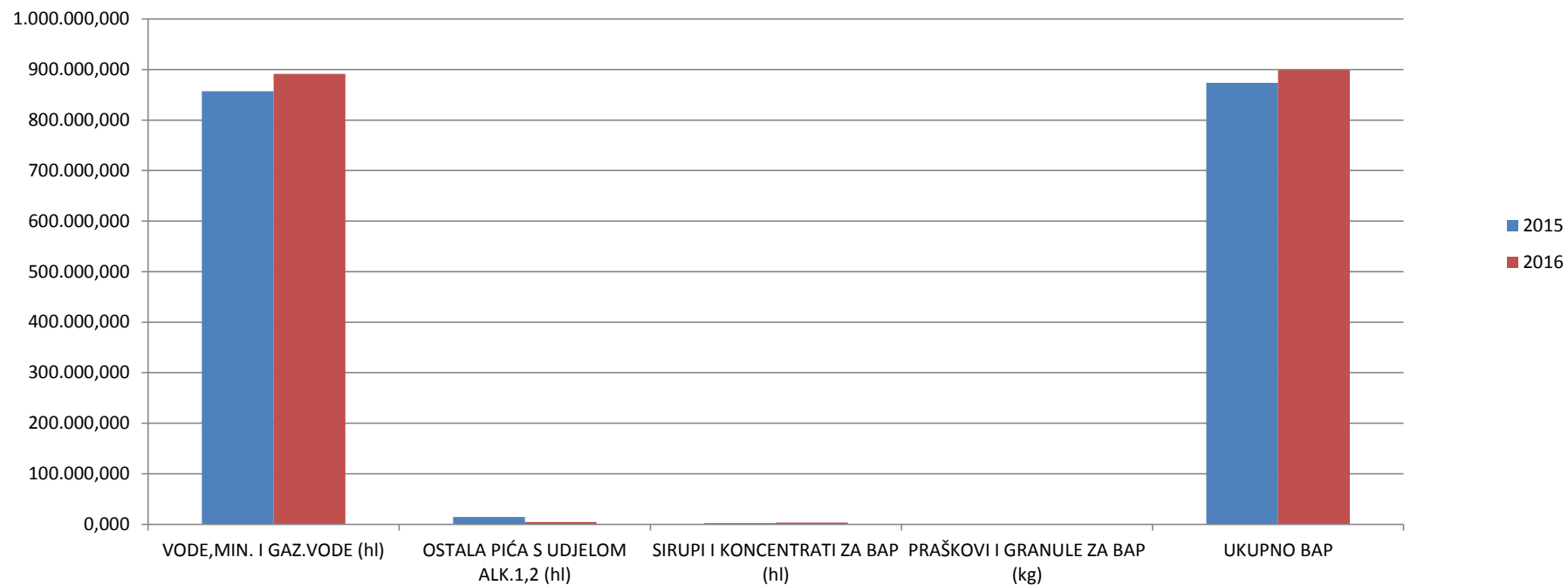
UKUPNO OPOREZIVE KOLIČINE BEZALKOHOLNIH PIĆA U 2016.



**BEZALKOHOLNA PIĆA
IZVEZENE KOLIČINE**

Količina	VODE, MIN. I GAZ.VODE (hl)	OSTALA PIĆA S UDJELOM ALK.1,2 (hl)	SIRUPI I KONCENTRATI ZA BAP (hl)	PRAŠKOVI I GRANULE ZA BAP (kg)	UKUPNO BAP
2015	857.252,520	14.138,310	2.200,090	48,600	873.639,520
2016	891.227,260	4.297,950	3.444,090	221,400	899.190,700
2016/2015	3,96%	-69,60%	56,54%	355,56%	2,92%

IZVEZENE KOLIČINE BEZALKOHOLNIH PIĆA U 2016.



**BEZALKOHOLNA PIĆA
UKUPNO NEOPOREZIVE KOLIČINE**

Količina	VODE, MIN. I GAZ.VODE (hl)	OSTALA PIĆA S UDJELOM ALK.1,2 (hl)	SIRUPI I KONCENTRATI ZA BAP (hl)	PRAŠKOVI I GRANULE ZA BAP (kg)	UKUPNO BAP
2015	884.668,680	14.150,220	2.414,670	236,490	901.470,060
2016	893.218,980	4.299,920	3.444,700	221,400	901.185,000
2016/2015	0,97%	-69,61%	42,66%	-6,38%	-0,03%

UKUPNO NEOPOREZIVE KOLIČINE BEZALKOHOLNIH PIĆA U 2016.

